





# இஸ்லாம்

## தரம் 1

முதலாம் தவணை



முன் பிள்ளைப்பருவ விருத்தி மற்றும் ஆரம்பக்கல்வித்துறை,  
மொழிகள், மானிடவியல் மற்றும் சமூக விஞ்ஞான பீடம்  
தேசிய கல்வி நிறுவகம்  
இலங்கை  
[www.nie.ac.lk](http://www.nie.ac.lk)

இஸ்லாம் (த) முதலாம் தவணை - செயல்நூல் - தரம் 1  
ஓக்லாதி டிர்மெய் (டி) பல்லி வாரய - தியாகாரகதி பாக - 1 ஞீகீய  
SC01AC1T-2026/278/46,500

அச்சிடுதல் மற்றும் விநியோகம் - கல்வி வெளியீட்டுத் திணைக்களம்

## தேசிய கீதம்

ஸ்ரீ லங்கா தாயே - நம் ஸ்ரீ லங்கா  
நமோ நமோ நமோ நமோ தாயே

நல்லெழில் பொலி சீரணி  
நலங்கள் யாவும் நிறை வான்மணி லங்கா  
ஞாலம் புகழ் வள வயல் நதி மலை மலர்  
நறுஞ்சோலை கொள் லங்கா  
நமதுறு புகலிடம் என ஒளிர்வாய்  
நமதுதி ஏல் தாயே  
நம தலை நினதடி மேல் வைத்தோமே  
நமதுயிரே தாயே - நம் ஸ்ரீ லங்கா  
நமோ நமோ நமோ நமோ தாயே

நமதாரருள் ஆனாய்  
நவை தவிர் உணர்வானாய்  
நமதேர் வலியானாய்  
நவில் சுதந்திரம் ஆனாய்  
நமதிளமையை நாட்டே  
நகு மடி தனையோட்டே  
அமைவுறும் அறிவுடனே  
அடல் செறி துணிவருளே - நம் ஸ்ரீ லங்கா  
நமோ நமோ நமோ நமோ தாயே

நமதார் ஒளி வளமே  
நறிய மலர் என நிலவும் தாயே  
யாமெலாம் ஒரு கருணை அனைபயந்த  
எழில்கொள் சேய்கள் எனவே  
இயலுறு பிளவுகள் தமை அறவே  
இழிவென நீக்கிடுவோம்  
ஈழ சிரோமணி வாழ்வுறு பூமணி  
நமோ நமோ தாயே - நம் ஸ்ரீ லங்கா  
நமோ நமோ நமோ நமோ தாயே

අධ්‍යාපන ප්‍රකාශන දෙපාර්තමේන්තුව විසින් සකස් කරන ලද විඩියෝ ටී නක්සලාව වෙබ් අඩවිය හා යූටියුබ් වැනලය මගින් නැරඹිය හැකිය.  
கல்வி வெளியீட்டுத் திணைக்களத்தினால் ஆக்கப்பட்ட வீடியோக்களை e- Thaksalawa இன் இணையத்தளம் மற்றும் youtube  
அலைவரிசைகளினூடாகப் பார்வையிட முடியும்.  
Videos produced by the Educational Publications Department can be viewed via the website and the YouTube channel of e - thaksalawa.

**e-தக்சலா**  
The National e-Learning Portal for The General Education



<https://www.e-thaksalawa.moe.gov.lk/>



<https://youtube.com/c/ethaksalawa-official>

**නු නු**  
නණස TV நெளச TV



<https://moe.gov.lk/students/nenasa-tv/>

අන්තර්ක්‍රියාකාරී පාඩම, විඩියෝ පාඩම, ශ්‍රව්‍ය ඉගෙනුම් ආධාරක, ක්‍රියාකාරකම් පත්‍රිකා, මාර්ගගත ප්‍රශ්නාවලි, පෙළපොත, අධ්‍යාපනික  
විනෝදාත්මක වැඩසටහන්, මාර්ගගත පාඨමාලා ඇතුළු තවත් අධ්‍යාපනික වැඩසටහන් සඳහා පිවිසෙන්න.  
ஊடாடும் பாடங்கள், வீடியோப் பாடங்கள், செவிப்புல கற்றல் உதவிகள், செயலட்டைகள், நிகழ்நிலை வினாக்கள்,  
பாடநூல்கள், கல்விசார் பொழுதுபோக்கு நிகழ்ச்சிகள், நிகழ்நிலை பாடநெறிகள் உட்பட மேலும் கல்விசார் நிகழ்ச்சிகளின்  
நிமித்தம் பிரவேசியுங்கள்.

Access for interactive lessons, video lessons, audio learning aids, activity sheets, online quizzes, textbooks, educational  
entertainment programs, online courses and more educational programs.



National Institute of Education  
**ChannelNIE**



ජාතික අධ්‍යාපන ආයතනය  
தேசிய கல்வி நிறுவகம்



විඩියෝ වැඩසටහන්, පෙරහුරු ප්‍රශ්න පත්‍ර, ප්‍රායෝගික පරීක්ෂණ සහ සම්පත් පොත් යනාදී වටිනා අධ්‍යාපනික සම්පත් සඳහා පිවිසෙන්න  
வீடியோ நிகழ்ச்சிகள், பயிற்சி வினாத்தாள், செய்முறைச் சோதனைகள், வளநூல்கள் போன்ற பெறுமதியான கல்விவளங்களுக்காக பிரவேசியுங்கள்  
Visit us for valuable educational resources; video programs, practice question papers, practical tests and resource books




# இஸ்லாம்

முதலாம் தவணை  
தரம் ஒன்று

முன்பிள்ளைப்பருவ விருத்தி மற்றும் ஆரம்பக்கல்வித் துறை,  
மொழிகள், மானுடவியல் மற்றும் சமூக விஞ்ஞான பீடம்  
தேசிய கல்வி நிறுவகம்  
இலங்கை  
[www.nie.ac.lk](http://www.nie.ac.lk)

அச்சிடுதல் மற்றும் விநியோகம் - கல்வி வெளியீட்டுத் திணைக்களம்



இஸ்லாம்  
முதலாம் தரம்

முதலாம் பதிப்பு : 2025  
© தேசிய கல்வி நிறுவகம்

ISBN : 978-624-6792-22-0

முன்பிள்ளைப்பருவ விருத்தி மற்றும் ஆரம்பக்கல்வித் துறை,  
மொழிகள், மானுடவியல் மற்றும் சமூக விஞ்ஞான பீடம்,  
தேசிய கல்வி நிறுவகம்,  
இலங்கை.  
[www.nie.ac.lk](http://www.nie.ac.lk)

அச்சிடுதல் மற்றும் விநியோகம் : கல்வி வெளியீட்டுத் திணைக்களம்

இந்நூல், கல்வி வெளியீட்டுத் திணைக்களத்தினால்,  
இல 16/3 வனரதன வீதி, கல்கிசையில் அமைந்துள்ள அப்வவா  
அச்சகத்தில் அச்சிடப்பட்டது.

Published by : National Institute of Education

Printed by : Aptva, No.16/3, Wanarathana Road, Mount Lavinia.

ஆலோசனை:

பேராசிரியர் மஞ்சளா விதானபதிரண, பணிப்பாளர் நாயகம்,  
தேசிய கல்வி நிறுவகம்.  
கலாநிதி தர்ஷன சமரவீர, பிரதிப் பணிப்பாளர் நாயகம்,  
மொழிகள் மானுடவியல் மற்றும் சமூக விஞ்ஞானப் பீடம்,  
தேசிய கல்வி நிறுவகம்.

மேற்பார்வை:

ஆர்.எம்.கே. த சில்வா, பணிப்பாளர்,  
முன்பிள்ளைப்பருவ விருத்தி மற்றும் ஆரம்பக்கல்வித் துறை,  
தேசிய கல்வி நிறுவகம்.

பாட இணைப்பாளர்:

கனகநாதன் மகேந்திரன், உதவி விரிவுரையாளர்,  
தேசிய கல்வி நிறுவகம்.

எழுத்தாளர் குழு:

யு. எல். ஏ. மொஹிதீன், பிரதி கல்வி பணிப்பாளர்,  
வலயக் கல்விப் பணிமனை நிகவெரடிய  
எம். எம். ஏ. பிஸ்தாமி, ஆசிரியர்,  
மே.மா./கள அல் முபாரக் கனிஷ்ட வித்தியாலயம், மல்வாணை  
எம். ஆர். எஸ். பரீகா, ஆசிரியர்,  
மே மினு அலிகார் மகா வித்தியாலயம், கல்-எலிய  
எம். எம். கே. மௌபியா,  
மேல் கம் முஸ்லிம் மகளிர் கல்லூரி, கஹுட்டோவிட்ட  
டி. எப். சுஹுட் ஆசிரிய ஆலோசகர்,  
வலயக் கல்விப் பணிமனை, ஹம்பாந்தோட்டை

செம்மையாக்கம்:

எம்.உ.எம். தெளஸீர் கல்விப் பணிப்பாளர்,  
வலயக் கல்விப் பணிமனை, களனி

சித்திரம்:

எம்.எம். மொஹமட் ஆசிரிய ஆலோசகர்,  
வலயக் கல்விப் பணிமனை, புத்தளம்  
(முன்னாள் உதவி விரிவுரையாளர், தே.க.நி)

கணினியாக்கம்:

ரட்ணராஜா தனுஷா,  
வரைகலை வடிவமைப்பாளர், தேசிய கல்வி நிறுவகம்.

## அன்பும்கு பள்ளைகளே !

நீங்கள்.....! எமது நாட்டின்  
அரிய சொத்துக்கள்.  
இந்தப் புத்தகத்தை சிறப்பாகப்  
பயன்படுத்தி மகிழ்வுடன்,  
ஒத்துழைப்புடன் மற்றும்  
ஒற்றுமையுடன் செயலாற்றி,  
நற்பண்புகளை விருத்தி  
செய்து சூழலை நேசிக்கின்ற,  
நாட்டிற்கும் சமுதாயத்திற்கும்  
பயன்மிக்க பிள்ளையாக  
உருவாக திடசங்கற்பம்  
கொள்வோம்.



## உள்ளடக்கம்

1	அல்லாஹ் படைப்பாளன்	1
2	வணங்கி வழிப்படத்தக்கவன் அல்லாஹ் ஒருவனே	8
3	நபி முஹம்மத் (ஸல்) அவர்களது நற்பண்புகள்	13
4	உயிர்களுக்கு அன்பு காட்டுவோம்	17
5	அல்லாஹ்வை நினைவு கூர்வோம்	20
6	கலிமா தைய்யிபா-அவ்வல் கலிமா	22
7	வகுப்பறைச் சுத்தம் பேணுவோம்	25
8	மன நிறைவுடன் வாழ்வோம்	28





அல்லாஹ் படைப்பாளன்

اللَّهُ خَالِقُنَا

அல்லாஹு (خ)காலிகுணா  
(எம்மைப் படைத்தவன் அல்லாஹ்)  
அனைத்தையும் படைத்துப்  
பரிபாலிப்பவன் அல்லாஹ்.  
அவனே “ரஃபுல் ஆலமீன்” - رَبُّ الْعَالَمِينَ



அல்லாஹ் அனைத்தையும் அழகாகப்  
படைத்தவன்.




மரம், செடி, கொடிகளை அழகாகப்  
படைத்தவன் அல்லாஹ்.

இயற்கை அனைத்தையும் படைத்தவன்  
அல்லாஹ்.

## செயற்பாடு 1

கீழ்வரும் அல்லாஹ்வின் படைப்புகளுக்கு  
நிறம் தீட்டுவோம்.




சூரியன்



நட்சத்திரம்



கடற்கரை



## செயற்பாடு 2


பொருத்தமாக இணைப்போம்.




சூரியன்



மீன்



பிறையும் நட்சத்திரமும்



தென்னை மரம்

### செயற்பாடு 3

நீங்கள் விரும்பும் அல்லாஹ்வின்  
படைப்புக்களில் மூன்று படங்களை  
கட்டத்தினுள் ஒட்டுங்கள்.

## செயற்பாடு 4

கீழே தரப்பட்டுள்ள அறபு வாக்கியத்தை உரத்து உச்சரித்துக் கூறுவோம்.

اللَّهُ خَالِقُنَا

அல்லாஹு (ஃ) காலிகுணா  
(அல்லாஹ் எம்மைப் படைத்தவன்)

கீழே தரப்பட்டுள்ள சொற்களை இரண்டு நிறங்களைக் கொண்டு அழகாக நிறம் தீட்டுவோம்.





வணங்கி வழிப்படத்தக்கவன்  
அல்லாஹ் ஒருவனே

لَا إِلَهَ إِلَّا اللَّهُ

“லா இலாஹ இல்லல்லாஹு”

“வணங்கி வழிபடத் தகுதியானவன்  
அல்லாஹ்வைத் தவிர வேறு  
யாருமில்லை”

அல்லாஹ் ஒருவன். அவன் தனித்தவன்.  
அவனுக்கு இணை துணை  
எவரும் இல்லை.


# மஸ்ஜித்



மஸ்ஜிதில் கூட்டாகத்  
தொழுகின்ற காட்சி

## செயற்பாடு 1

எமது மஸ்ஜிதை அழகாக நிறந்தீட்டுவோம்.



## செயற்பாடு 2

மஸ்ஜிதின் பிரதான இடங்களுக்குப்  
பொருத்தமான பெயரை இணைப்போம்.



வுழு செய்யுமிடம்



மிம்பர்



மிஹ்ராப்

## செயற்பாடு 3

பொருத்தமாக இணைப்போம்.



ஸுஜுது  
செய்வோம்.



அல் குர்ஆன்  
ஓதுவோம்.



அல்லாஹ்விடம்  
துஆ கேட்போம்.



## செயற்பாடு 2

நபி முஹம்மத் (ஸல்) அவர்களது நற்பண்புகளை இணைத்து வாசிப்போம்.

உண்மை  
பேசுபவர்

பொறுமை  
உடையவர்

நபி முஹம்மத் (ஸல்) அவர்கள்

அன்பு  
காட்டுபவர்

நேர்மையாக  
நடப்பவர்

## செயற்பாடு 3

என்னிடம் வளர்க்க வேண்டிய பண்புகளை இணைப்போம்.

நான்

உண்மை பேசுவேன்

பிறர் பொருளை எடுப்பேன்

தூய்மையாக இருப்பேன்

பிறருக்கு உதவுவேன்

சண்டை பிடிப்பேன்

## செயற்பாடு 4

படத்திற்கு பொருத்தமான வசனத்தை இணைப்போம்.



மூத்தவர்களுக்கு  
உதவுதல்.



நண்பர்களுக்கு  
உதவுதல்.



பிராணிகளுக்கு  
அன்பு காட்டுதல்.

## செயற்பாடு 4

படத்தைப் பார்த்து பிறருக்கு உதவி  
செய்வதன் முக்கியத்துவம் பற்றி  
கலந்துரையாடுவோம்.





## உயிர்களுக்கு அன்பு காட்டுவோம்

### செயற்பாடு 1

சொற்களை இணைத்துக் கூறுவோம்.

நேசிப்போம்

செல்லப்  
பிராணிகளை

பராமரிப்போம்

பாதுகாப்போம்

## செயற்பாடு 2

படத்தைப் பார்த்து தாவரம் வளரும் முறைக்கு ஏற்ப இலக்கங்களை 1, 2, 3, 4 என அடைப்பினுள் எழுதுவோம்.




(.....)



(.....)




(.....)



(.....)

## செயற்பாடு 3

எமது வீட்டுத்தோட்டத்தை அழகாக நிறம் தீட்டுவோம்.





## அல்லாஹ்வை நினைவு கூர்வோம்

### செயற்பாடு 1

பொருத்தமான வாசகத்தை  
தொடர்புபடுத்துவோம்

الْحَمْدُ لِلَّهِ

ஸுப்ஹானல்லாஹ்

اللَّهُ أَكْبَرُ

அல்ஹம்து  
லில்லாஹ்

سُبْحَانَ اللَّهِ

அல்லாஹு  
அக்பர்

## செயற்பாடு 2

அழகாக நிறம் தீட்டுவோம்.

(அடைப்புக்குள் உள்ள நிறங்களைப் பயன்படுத்துவோம்.)

ஸுப்ஹானல்லாஹ் (பச்சை நிறம்)

سُبْحَانَ اللَّهِ

அல்ஹம்துலில்லாஹ் (சிவப்பு நிறம்)

الْحَمْدُ لِلَّهِ

அல்லாஹு அக்பர் (நீல நிறம்)

اللَّهُ أَكْبَرُ



## கலிமா தைய்யிபா (அவ்வல் கலிமா)

கலிமாவை சரியாக உச்சரிப்போம்.

அல்லாஹ்வை விசுவாசம் கொள்வோம்.

“லா இலாஹ இல்லல்லாஹு

முஹம்மதுர் ரஸூலுல்லாஹ்

لَا إِلَهَ إِلَّا اللَّهُ مُحَمَّدٌ رَسُولُ اللَّهِ

வணக்கத்திற்குரிய நாயன் அல்லாஹ்வைத்  
தவிர வேறு யாரும் இல்லை,

முஹம்மத் (ஸல்) அவர்கள்  
அல்லாஹ்வின் தூதராவார்கள்.

## செயற்பாடு 1

கலிமா தைய்யிபாவைத் தாளத்துடன் பாடி  
மகிழ்வோம்.

“லா இலாஹ இல்லல்லாஹு  
முஹம்மதுர் ரஸூலுல்லாஹ்”

## செயற்பாடு 2

நிறக்கடதாசியைச் சிறுதுண்டுகளாக்குவோம்.

“லா இலாஹ இல்லல்லாஹு” எனும்  
கலிமாவின் மீது அழகாக ஒட்டுவோம்.





## வகுப்பறைச் சுத்தம் பேணுவோம்

“சுத்தம் ஈமானின் பாதியாகும்”

(ஹதீஸ்)

நான் எப்போதும்

சுத்தமாக இருப்பேன்.

சூழலையும்

சுத்தமாக வைப்பேன்.

## செயற்பாடு 1

வகுப்பறையை அழகாக நிறந் தீட்டுவோம்.



## செயற்பாடு 2

வகுப்பறையைச் சுத்தம் செய்யத்  
தேவைப்படும் பொருட்களின் பெயர்களைத்  
தெரிவு செய்து இணைப்போம்.



குப்பைத் தட்டம்



குப்பைவாளி



தூம்புத்தடி



## மன நிறைவுடன் வாழ்வோம்



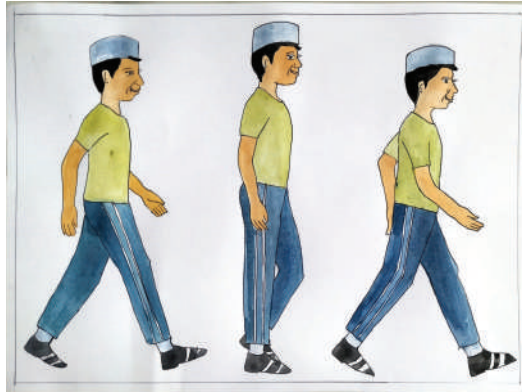
## செயற்பாடு 1

ஆசிரியரின் கட்டளைகளுக்கு ஏற்ப  
மனப்பூர்வமாக செயற்படுவோம்.

நிமிர்ந்து நிற்போம்.



சரியான கொண்ணிலையில் நடப்போம்.



## செயற்பாடு 2

வகுப்பறையின் வெளியே சென்று சில நிமிடங்கள் சாந்தமாக நடப்போம்.



## செயற்பாடு 3

கீழ்வரும் படங்களில் உள்ள  
செயற்பாடுகளை ஆசிரியருடன்  
கலந்துரையாடுவோம்.



